

甘肃信易贷小程序使用指南

目录

1.企业账号注册	2
1.1 甘肃信易贷小程序	2
1.2 小程序账号注册流程	2
2.企业身份认证	4
3.企业后端管理	6
3.1 我的首页	7
3.2 金融产品	7
3.3 政策服务	8
3.4“我的”页面	8
4.发布需求	9
4.1 发布企业融资需求信息	9
4.2 融资联系人	10
4.3 我的需求管理	10

1.企业账号注册

1.1 甘肃信易贷小程序

微信搜索“甘肃信易贷平台”或扫描小程序码，进入甘肃信易贷平台小程序首页。



1.2 小程序账号注册流程

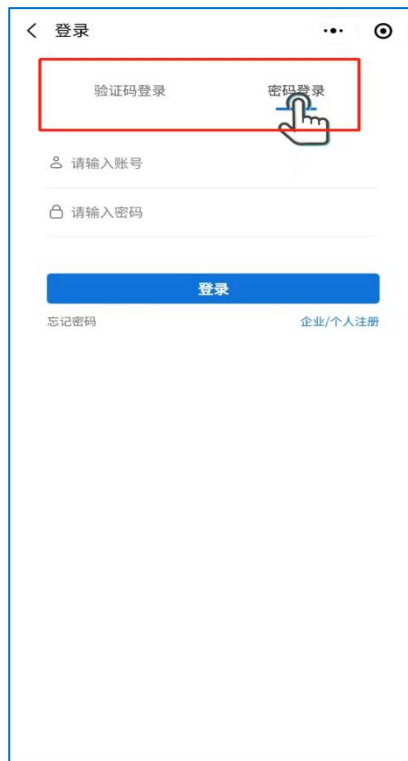
企业用户首次使用甘肃信易贷平台需要注册企业账号。具体步骤如下：



① 点击小程序右下角“我的”

② 点击页面上方“登录/注册”

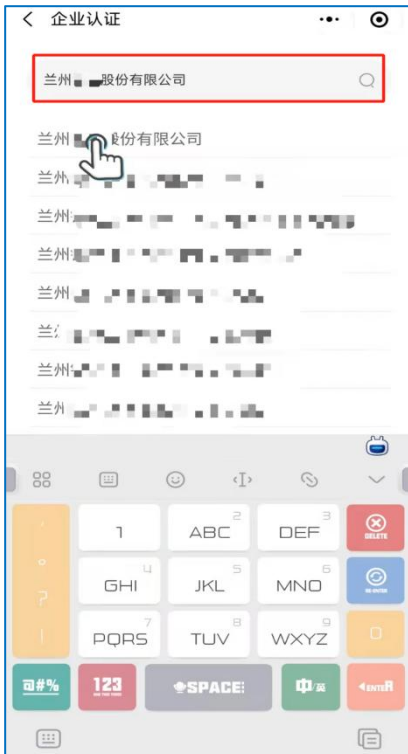
③ 点击“企业/个人注册”



⑥注册完成后返回登录界面。可以选择手机验证码登录,输入手机号后点击获取验证码,输入验证码后即可完成登录。也可以使用账号密码登录。

2.企业身份认证

注册完成后,企业需要实名制认证企业身份。具体步骤如下:



①输入个体工商户或企业名称: 点击输入企业名称,输入企业名称关键字后从下拉菜单选择完整的企业名称。

企业认证

1 营业执照上传 2 证件上传

项目贷款是指对项目开发企业发放的用于项目开发建设的中长期贷款。

企业名称: 请输入

经营类型: 企业 个体工商户

营业执照: 上传营业执照

请先上传营业执照,系统将自动识别营业执照上的相关信息;
营业执照正、副本或盖红章后的复印件扫描件,单个文件大小不超过5M。

下一步

②选择经营类型: 正确选择企业经营类型。

企业法人-指以营利为目的,独立地从事商品生产和经营活动的社会经济组织;

个体工商户-指从事工商业经营的自然人或家庭。

企业认证

1 营业执照上传 2 证件上传

项目贷款是指对项目开发企业发放的用于项目开发建设的中长期贷款。

企业名称: 请输入

经营类型: 企业 个体工商户

营业执照: 上传营业执照

请先上传营业执照,系统将自动识别营业执照上的相关信息;
营业执照正、副本或盖红章后的复印件扫描件,单个文件大小不超过5M。

下一步

③上传营业执照: 企业用户上传营业执照正副本或加盖公章的复印件扫描件,系统会自动识别上面的信息,企业用户核实无误后点击下一步。**上传营业执照时请确保证件边框完整、字迹清晰可见、亮度均匀。**

企业认证

1 营业执照上传 2 证件上传

项目贷款是指对项目开发企业发放的用于项目开发建设的中长期贷款。

企业名称: 房地产开发有...

经营类型: 企业 个体工商户

营业执照: 上传营业执照

请先上传营业执照,系统将自动识别营业执照上的相关信息;
营业执照正、副本或盖红章后的复印件扫描件,单个文件大小不超过5M。

统一社会信用代码: 36295690

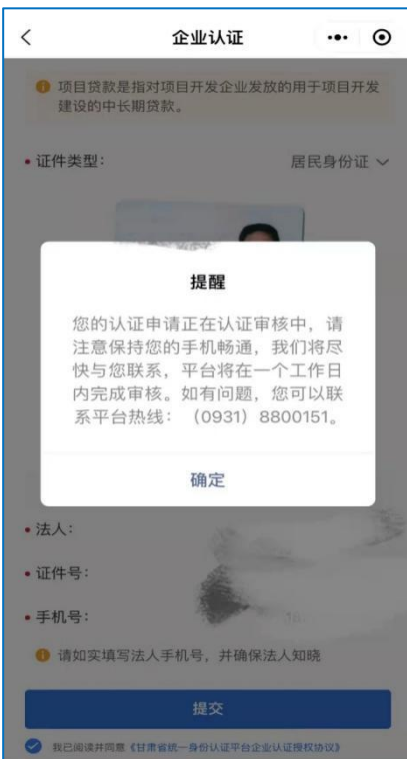
成立日期: 2005-12-08

所属地址: 临夏市折桥镇陈... (场院内)

下一步



④上传法人身份证正反面：进行法人代表证件上传（注意区分正反面）、联系人基本信息填写。填写无误后在下方勾选我已阅读并同意《平台用户服务及授权协议》，点击提交。



提交后弹出认证审核中的提示，等待平台审核结果即可。一般在一个工作日内完成审核。

3.企业后端管理

企业通过认证后，平台会给认证时填写的手机号发送认证成功短信，认证成功后即可体验平台的各项功能服务，包括：我的首页、发布需求、金融产品、政策服务、我的消息等。

3.1 我的首页



点击我的首页按钮后在上方可看到发布需求、金融产品、关于我们、合作机构等模块。点击任意模块，可看到对应的具体内容。点击“发布需求”会跳转到发布需求页面，用户根据内容提示填写，通过审核的企业融资需求信息将由平台推送至相关金融机构；点击“金融产品”会跳转到金融产品页面；点击“关于我们”会跳转到平台介绍页面；点击合作机构可查看在平台入驻的金融机构。

3.2 金融产品



企业可在“金融产品”中查看平台金融机构产品详情，点击上方搜索框可查询、筛选金融机构发布的金融产，点击产品名称可查看金融产品详细介绍。点击“立即申请”，可申请该金融产品，填写好相应内容后可直接进行融资需求发布。

3.3 政策服务



政策服务模块可看平台发布的政策类新闻，在上方搜索框可以进行搜索和筛选。点击政策里的新闻标题可直接跳转到新闻详情页。

3.4 “我的”页面



“我的”页面展示了我的消息、我的需求、信息认证、融资联系人、服务协议、联系我们等功能。“我的消息”用来接收平台的系统通知和系统公告；“我的需求”可查看所有需求的详细信息并对我的需求进行管理；“信息认证”用于管理维护企业身份信息；“融资联系人”用来添加企业联系人和联系方式；“服务协议”用于阅读使用本平台提供的服务需要接受的协议；“联系我们”用于展示平台介绍和平台联系方式。

4.发布需求

4.1 发布企业融资需求信息



在小程序首页上方“发布需求”模块，进入企业融资需求发布页面。

甘肃信易贷有限公司
甘肃省兰州市城关区

产品申请

• 融资金额: 万元

• 融资用途: ▾

• 融资期限: ▾

• 担保方式: ▾

• 期望利率范围: ~ %

• 资金使用计划:

备注:

• 是否指定金融机构: 是 否

金融机构: 驻平台所有银行 驻平台所有类金融机构

临时保存 立即提交

发布需求前先核对企业信息是否正确。

填写产品申请信息:按实际经营需要,填写融资金额(万元),使用下拉菜单选择融资用途、融资期限、担保方式。

填写期望利率范围,应在合理的范围内填写,注意百分号。

此处详细填写融资资金的使用计划安排。

如有其他需要金融机构了解企业信息,可在此处填写。

选择是否指定金融机构。是则定向地向指定机构发送融资需求;否则在下方选择向平台所有银行/金融机构发送需求。

4.2 融资联系人



在小程序右下方“我的”页面，点击“融资联系人”，可以查看和修改融资联系人。其中星号为必填项，请填写真实的企业融资联系人和联系方式，金融机构将通过此联系方式联系您。

4.3 我的需求管理



已发布的企业融资需求经平台初步审核后推送至金融机构，若您的资信条件符合要求，金融机构会与您电话联系。在小程序右下方“我的”页面，点击“我的需求”，可以查看已发布需求的进展状态并对我的需求进行管理。